

Forno elettrico per ceramica

Frontale in acciaio inox.

Camera di cottura realizzata completamente in fibra ceramica.

Valvole di scarico regolabili.

Perfetta e costante uniformità di temperatura.

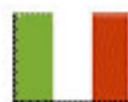
Resistenze prodotte dalla Italforni Pesaro per una maggiore sicurezza e qualità.











Controllo automatico dei cicli di cottura a mezzo strumentazione digitale con microprocessore.

15 programmi memorizzabili con 20 temperature impostabili.

Porta a bandiera con chiusura rapida.

Forno montato su ruote.



	Capacità	Temperatura	Dimensioni Interne			Dimensioni Esterne			Potenza	Peso
										
	dm ³	max C°	H	L	P	H	L	P	Kw	Kg
EURO 50	500	1100	85	70	85	170	128	140	15	450