

Forno elettrico per porcellana

HIGH QUALITY

Piano riscaldato su tutti i modelli

Camera di cottura realizzata completamente in fibra ceramica.

Valvole di scarico regolabili.

Perfetta e costante uniformità di temperatura.










Resistenze prodotte dalla Italforni Pesaro per una maggiore sicurezza e qualità.

Controllo automatico dei cicli di cottura a mezzo strumentazione digitale con microprocessore.

15 programmi memorizzabili con 20 temperature impostabili.

Porta a bandiera con chiusura rapida.



	Capacità	Temperatura	Dimensioni Interne			Dimensioni Esterne			Potenza
									
	dm ³	max C°	H	L	P	H	L	P	Kw
Jolly AT-B	64	1280	40	40	40	89	105	91	6
Jolly AT-C	125	1280	55	45	50	104	110	101	9